



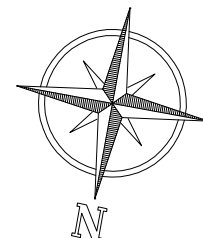


LEGENDA			DIÂMETROS PVC RÍG - ESGOTO EB-608/NBR 5688	CONVENÇÕES
INDICADOR DE COLUNA: A = TIPO DE COLUNA B = DIÂMETRO				
TUBULAÇÃO DE ÁGUAS PLUVIAIS		DIÂMETRO NOMINAL		AF - ÁGUA FRIA ALIM ALIMENTAÇÃO BEB- BEBEDOURO CS - CAIXA DE ESGOTO SIFONADA G.I. - GERATIZ INFERIOR I - INCLINAÇÃO LV - LAVATÓRIO RG - REGISTRO DE GAVETA TV - TUBO DE VENTILAÇÃO VS - VASO SANITÁRIO
CAIXA DE AREIA PARA ÁGUAS PLUVIAIS		40mm 50mm 60mm 75mm 100mm 150mm 200mm		
CX. DE LIGAÇÃO PARA SPLIT ATE 12K - H=35CM DA LAJE 18K - H=35CM DA LAJE > 18K - H= 45CM DA LAJE				

NOTAS

- 1 DIMENSÕES EM CM
- 2 DIÂMETRO DA TUBULAÇÃO EM MM
- 3 A COLUNA DE VENTILAÇÃO LIGADA DIRETAMENTE NA CAIXA DE PASSAGEM TERA A SUA EXTREMIDADE INTERNA ACIMA DO NIVEL DA AGUA
- 4 A EXTREMIDADE EXTERNA DA COLUNA DE VENTILAÇÃO SERA PROLONGADA A UMA DISTANCIA MINIMA DE 50CM ACIMA DA COBERTURA DO PREDIO
- 5 A LIGACAO DA COLUNA DE VENTILACAO EM UMA TUBULACAO HORIZONTAL DEVE SER EXECUTADA ACIMA DO EIXO DESTA TUBULACAO, ELEVANDO-SE O TUBO VENTILADOR A UMA DISTANCIA DE ATÉ 15CM OU MAIS, ACIMA DO NIVEL DE TRANSDORAMENTO DA AGUA DO TAO ELEVADO APARELHO SANITARIO POR FLE SERVIDO



OBSERVAÇÕES		REVISÃO		REVISADO POR	DESCRIÇÃO	DATA	<div><div><p>JOAQUIM PEREIRA DE SOUZA FILHO Eng. Eletricista - CREASP 0601060600 R. José Bonifácio de Almeida, 833 - V. Tupi CEP 13.175-120 - Pádua Grande - SP Tel: (13) 3471-4874 / (13) 91423-9116 e-mail: eng.joaojp@gmail.com</p></div><div>RESPONSÁVEL PELO PROJETO CRESP. Nº 0601649900 A.R.T. Nº:</div></div>		<div>ROSELY VAZ FEIJÓ &amp; cia Ltda.</div> <div>Av. Conselheiro Nébias, 726 cj 24 –Santos/SP cep 11.045–002 tel (13)3232–5454</div>		<div>  CÂMARA MUNICIPAL DE CUBATÃO</div> <div>ASSUNTO : PROJETO ARQUITETÔNICO PARA ÁREA DE ESTACIONAMENTO EM ANEXO A SEDE PRINCIPAL DA CÂMARA MUNICIPAL DE CUBATÃO</div> <div>LOCAL : RUA PEDRO DE TOLEDO - CUBATÃO - SP</div>		FOLHA:	
		R00		CAROLINA	EMIÇÃO INICIAL	22/03/24	<div>AUTOR DO PROJETO arq. ROSELY VAZ FEIJÓ</div> <div>CAU N° A15953–0 VISTO</div> <div>PROJ. VISTO</div>		<div>BAIRRO : CENTRO</div> <div>ETAPA : PROJETO HIDRÁULICO</div>					
							<div>ASSUNTO INSTALAÇÕES HIDROSSANITÁRIAS ÁGUA FRIA / ESGOTO / ÁGUAS PLUVIAIS</div> <div>FOLHA</div> <div>DES. INSTALAÇÕES HIDROSSANITÁRIAS DATA ABRIL/24</div> <div>RESP. TÉCNICO arq. ROSELY VAZ FEIJÓ VISTO</div>		<div>DESENHO : INSTALAÇÕES HIDROSSANITÁRIAS</div>					
							<div>CAU N° A15953–0</div>		<div>ESCALA : INDICADA</div> <div>DATA: ABRIL-2024</div> <div>PROCESSO: nº 02/2024</div>					

U

REV. 00